

CR-V

Preise, Ausstattung &
technische Daten



Preise >

CR-V

Preise, Ausstattung und technische Daten

Ausstattung >

Technische Daten >

Farben & Stoffe >

Kaufpreis

Modellvariante	Leistung ¹⁾	Motor ²⁾	Antrieb	Getriebe	Kaufpreis in Euro ³⁾
CR-V 2.0 2WD S	114 kW (155 PS)	2.0i i-VTEC®-Benzinmotor	Frontantrieb	6-Gang Schaltgetriebe	23.990,-
CR-V 2.0 2WD Comfort	114 kW (155 PS)	2.0i i-VTEC®-Benzinmotor	Frontantrieb	6-Gang Schaltgetriebe	26.290,-
CR-V 2.0 2WD Elegance	114 kW (155 PS)	2.0i i-VTEC®-Benzinmotor	Frontantrieb	6-Gang Schaltgetriebe	28.890,-
CR-V 2.0 4WD S	114 kW (155 PS)	2.0i i-VTEC®-Benzinmotor	Allradantrieb	6-Gang Schaltgetriebe	25.990,-
CR-V 2.0 4WD Comfort	114 kW (155 PS)	2.0i i-VTEC®-Benzinmotor	Allradantrieb	6-Gang Schaltgetriebe	28.340,-
CR-V 2.0 4WD Elegance	114kW (155 PS)	2.0i i-VTEC®-Benzinmotor	Allradantrieb	6-Gang Schaltgetriebe	30.940,-
CR-V 2.0 4WD Lifestyle	114 kW (155 PS)	2.0i i-VTEC®-Benzinmotor	Allradantrieb	6-Gang Schaltgetriebe	34.540,-
CR-V 2.0 4WD Executive	114 kW (155 PS)	2.0i i-VTEC®-Benzinmotor	Allradantrieb	6-Gang Schaltgetriebe	37.640,-
CR-V 1.6 2WD Comfort	88 kW (120 PS)	1.6i i-DTEC®-Dieselmotor	Frontantrieb	6-Gang Schaltgetriebe	27.590,-
CR-V 1.6 2WD Elegance	88 kW (120 PS)	1.6i i-DTEC®-Dieselmotor	Frontantrieb	6-Gang Schaltgetriebe	30.190,-
CR-V 1.6 2WD Lifestyle	88 kW (120 PS)	1.6i i-DTEC®-Dieselmotor	Frontantrieb	6-Gang Schaltgetriebe	33.790,-
CR-V 1.6 4WD Elegance	118 kW (160 PS)	1.6i i-DTEC®-Dieselmotor	Allradantrieb	6-Gang Schaltgetriebe	33.690,-
CR-V 1.6 4WD Lifestyle	118 kW (160 PS)	1.6i i-DTEC®-Dieselmotor	Allradantrieb	6-Gang Schaltgetriebe	37.290,-
CR-V 1.6 4WD Executive	118 kW (160 PS)	1.6i i-DTEC®-Dieselmotor	Allradantrieb	6-Gang Schaltgetriebe	40.390,-

Preise für Sonderausstattungen

(Bitte beachten Sie die Verfügbarkeit der Sonderausstattungen auf Seite 7)

	Preis in Euro
5-Gang Automatikgetriebe (mit Schaltwippen am Lenkrad) für 4WD Benziner	1.900,-
9-Gang Automatikgetriebe (mit Schaltwippen am Lenkrad) für 4WD Diesel	2.100,-
Aero-Paket: Aero Sportstoßstange vorn, Aero Sportstoßstange hinten, aerodynamisches Seitentrittbrett und Dachspoiler in Wagenfarbe lackiert	1.890,-
Anhängerkupplung mit abnehmbarem Kugelkopf (ohne Dauerstrom-Anschlusskabel)	690,-
Black Edition-Paket: Front Grill in Crystal Black & Chrome finish, Unterfahrschutz für vorne und hinten in Crystal Black, schwarze Parksensoren hinten, Seitentrittbretter aerodynamisch, Dachspoiler in Crystal Black, Elegance Fußmatten mit „Black Edition“ Emblem auf den vorderen Matten, Schriftzug „Black Edition“ in Chrom schwarz an der Heckklappe. Erhältlich für die Lackfarben Crystal Black Pearl sowie White Orchid Pearl. Nicht erhältlich für Modelle mit Honda Sensing.	
> Für Lifestyle und Executive: mit 7 x 18" Leichtmetallfelgen Design „Umbra“ Gunpowder Black	2.290,-
> Für Elegance: mit 7 x 18" Komplettradsatz Design „Umbra“ Gunpowder Black (ersetzt Standard-Bereifung)	2.990,-
> Für Elegance, Lifestyle und Executive: mit 7,5 x 19" Komplettradsatz Design „Nox“ Gunpowder Black (ersetzt Standard-Bereifung)	3.390,-
Cargo-Paket: Kofferraum-Ordnungssystem, Ladekantenschutz für den oberen Bereich der hinteren Stoßstange und Ladekantenschutz für Gepäckraum innen	470,-
Chrom-Paket: Frontgrill in Chrom-Dekor, Auspuffblende oval, Chrom-Dekorleiste für Seitentür (4-teiliger Satz) und Chrom-Abschlussleiste für Heckklappe	590,-
Convenience-Paket: Seiten-/Türschutzleisten (4-teiliger Satz), Schmutzfänger vorn/hinten, Edelstahl Türeinstiegsschutzleisten mit CR-V Schriftzug (4-teiliger Satz) und Kofferraumwanne mit CR-V Logo	490,-
Fahrerassistenz-Paket: Ausparkassistent CTM (Cross Traffic Monitor), Fernlichtassistent HSS (High Beam Support System), Kollisionswarnsystem FCW (Front Collision Warning), Spurhalteassistent LDW (Lane Departure Warning), Toter Winkel-Assistent BSI (Blind Spot Information), Verkehrszeichenerkennung TSR (Traffic Sign Recognition)	750,-
Honda CONNECT Navigation: 7-Zoll-Touchscreen-Infotainmentsystem inkl. Garmin Navigationsfunktion und CD-Player (MP3-fähig), AM/FM/DAB+, Internetradio, aha™ App-Integration, Internet-Browser	600,-
Honda SENSING: Aktiver Spurhalteassistent LKAS (Lane Keeping Assist System), Ausparkassistent CTM (Cross Traffic Monitor), Intelligente Adaptive Geschwindigkeitsregelung i-ACC (Intelligent Adaptive Cruise Control), Kollisionswarnsystem FCW (Front Collision Warning), Präventives Fahrerassistenzsystem CMBS (Collision Mitigation Brake System), Spurhalteassistent LDW (Lane Departure Warning), Toter Winkel-Assistent BSI (Blind Spot Information), Verkehrszeichenerkennung TSR (Traffic Sign Recognition)	1.950,-
Lederausstattung für Elegance – Midnight Black / Mokka Brown / Bordeaux Red / Black Edition	1.800,-
18-Zoll-Leichtmetall-Komplettradsatz Design „Hydra“ (ersetzt Standard-Bereifung)	1.540,-
19-Zoll-Leichtmetall-Komplettradsatz Design „Vega“ (ersetzt Standard-Bereifung)	1.890,-
Metallic-/Pearl-Lackierung (gemäß Farbangebot)	560,-
Standheizung inkl. EasyStart+-Fernbedienung	1.890,-

1) Kraftstoffverbrauch in l/100 km: innerorts 10,1-4,6; außerorts 6,5-4,2; kombiniert 7,7-4,4. CO₂-Emission in g/km: 179-115. (Alle Werte gemessen nach 1999/94/EG).*

Alle Werte beziehen sich auf das Basismodell mit dessen Serienausstattung. Die angegebenen Werte beziehen sich nicht auf ein einzelnes Fahrzeug und sind nicht Bestandteil des Angebots, sondern dienen allein dem Zweck des Vergleichs zwischen verschiedenen Fahrzeugtypen. Die Verbrauchsermittlung erfolgte nach dem vorgeschriebenen EU-Messverfahren RL 715/2007/EG (EURO-5 / EURO-6) in der gegenwärtigen Fassung. Von dem Basismodell abweichende Ausstattung kann zu verändertem Leergewicht führen, welches Höchstgeschwindigkeit, Beschleunigungszeit, Kraftstoffverbrauch und CO₂-Emission beeinflusst. Der Kraftstoffverbrauch und die CO₂-Emissionen eines Fahrzeuges hängen aber nicht nur von der effizienten Ausnutzung des Kraftstoffes durch fortschrittliche Technik ab, sondern werden auch vom Fahrverhalten und von nicht technischen Faktoren beeinflusst wie etwa Umwelteinflüssen, Straßen- und Verkehrsverhältnissen sowie dem Fahrzeugzustand. CO₂ ist das für die Erderwärmung hauptsächlich verantwortliche Treibhausgas. Informationen zum offiziellen Kraftstoffverbrauch und den offiziellen spezifischen CO₂-Emissionen neuer Personenkraftwagen können dem „Leitfaden über den Kraftstoffverbrauch und die CO₂-Emissionen neuer Personenkraftwagen“ entnommen werden, der an allen Verkaufsstellen und bei der DAT Deutsche Automobiltreuhand GmbH, Hellmuth-Hirth-Straße 1, D-73760 Ostfildern unentgeltlich erhältlich ist.

2) Alle Motorausführungen erfüllen die EURO-6-Norm.

3) Unverbindliche Preisempfehlung von Honda Deutschland (inkl. 19% MwSt.) zzgl. Überführungskosten. Den Endpreis einschließlich etwaiger Nebenkosten erfahren Sie bei Ihrem Honda Vertragshändler.

* Die vollständigen Angaben zum Kraftstoffverbrauch und zu den CO₂-Emissionen finden Sie auf Seite 8.

Ausstattung

	S	Comfort	Elegance	Lifestyle	Executive
	2.0 i-VTEC® 2WD / 4WD	2.0 i-VTEC® 2WD / 4WD 1.6 i-DTEC® 2WD	2.0 i-VTEC® 2WD / 4WD 1.6 i-DTEC® 2WD / 4WD	2.0 i-VTEC® 4WD 1.6 i-DTEC® 2WD / 4WD	2.0 i-VTEC® 4WD 1.6 i-DTEC® 4WD
Technik					
6-Gang-Schaltgetriebe mit Schaltanzeige	•	•	•	•	•
Auto Stop (Start/Stop-Funktion, deaktivierbar) – nicht in Verbindung mit 5-Gang-Automatikgetriebe	•	•	•	•	•
Honda Real Time AWD – elektronisch zuschaltender Allradantrieb	○	○	○	○	•
Sicherheit					
3-Punkt-Automatik-Sicherheitsgurte auf allen Sitzplätzen	•	•	•	•	•
ABS mit EBD (elektronische Bremskraftverteilung) und Emergency Stop Signal	•	•	•	•	•
Airbag					
- Airbag für Fahrer und Beifahrer mit Beifahrerairbag-Deaktivierung	•	•	•	•	•
- Kopfairbags, vorn und hinten	•	•	•	•	•
- Seitenairbags, vorn	•	•	•	•	•
Aktiver dynamischer Gurtstraffer (Gurt-E-Vorstraffer)	–	–	–	–	○ ²⁾
Alarmanlage	–	•	•	•	•
Anti-Schleudertrauma Kopfstützen, vorn	•	•	•	•	•
Bremsassistent	•	•	•	•	•
Druckverlust-Warn-System (DWS)	•	•	•	•	•
Gurtstraffer mit Gurtkraftbegrenzer, vorn und hinten	•	•	•	•	•
Honda TRK (Reifenpannen-Soforthilfe-System mit Reifendichtmittel und 12-V-Luftkompressor)	•	–	–	–	–
ISOFIX- und Top-Tether-Kindersitzverankerungen (für alle Rücksitze)	•	•	•	•	•
Kontrollanzeige für nicht angelegte Sicherheitsgurte (für alle Sitzplätze)	•	•	•	•	•
Nebelscheinwerfer	Z	Z	•	•	•
Reserverad, gewichts- und platzsparend	–	•	•	•	•
Seitenaufprallschutz	•	•	•	•	•
Sicherheitsgurte vorn, höhenverstellbar	•	•	•	•	•
Tagfahrlicht in LED-Technik	•	•	•	•	•
VSA (Vehicle Stability Assist), Stabilisierungsprogramm	•	•	•	•	•
Warndreieck	•	•	•	•	•
Wegfahrsperre mit Wechselcode	•	•	•	•	•
Fahrerassistenzsysteme					
Adaptive elektrische Servolenkung (MA-EPS)	•	•	•	•	•
Aktiver Spurhalteassistent LKAS (Lane Keeping Assist System)	–	–	–	–	○ ²⁾
Aktives Kurvenlicht (ACL)	–	–	–	•	•
Ausparkassistent CTM (Cross Traffic Monitor)	–	–	○ ¹⁾	○ ¹⁾	○ ^{1,2)}
Bergabfahrlilfe (HDA) – nur in Verbindung mit Automatikgetriebe	•	•	•	•	•
Berganfahrlilfe (HSA)	•	•	•	•	•
City-Notbremsassistent CTBA (City-Brake Active System)	–	•	•	•	•
ECON Modus	•	•	•	•	•
Einparkhilfe, vorn und hinten	Z	Z	•	•	•

• Serienausstattung ○ Option – nicht verfügbar Z Zubehör

1) In Verbindung mit Fahrerassistenzpaket
2) In Verbindung mit Honda SENSING

Ausstattung

	S	Comfort	Elegance	Lifestyle	Executive
	2.0 i-VTEC® 2WD / 4WD	2.0 i-VTEC® 2WD / 4WD 1.6 i-DTEC® 2WD	2.0 i-VTEC® 2WD / 4WD 1.6 i-DTEC® 2WD / 4WD	2.0 i-VTEC® 4WD 1.6 i-DTEC® 2WD / 4WD	2.0 i-VTEC® 4WD 1.6 i-DTEC® 4WD
Fahrerassistenzsysteme					
Fernlichtassistent (HSS)	–	–	○ ¹⁾	•	•
Geschwindigkeitsregelanlage (Tempomat) mit Geschwindigkeitsbegrenzer	•	•	•	•	•
Intelligente adaptive Geschwindigkeitsregelung i-ACC (Intelligent Adaptive Cruise Control)	–	–	–	–	○ ²⁾
Kollisionswarnsystem FCW (Front Collision Warning)	–	–	○ ¹⁾	○ ¹⁾	○ ^{1,2)}
Lichtsensoren (automatische Fahrlichtschaltung)	–	–	•	•	•
Präventives Fahrerassistenzsystem CMBS (Collision Mitigation Brake System)	–	–	–	–	○ ²⁾
Regensensor	–	–	•	•	•
Rückfahrkamera	Z	Z	•	•	•
Spurhalteassistent LDW (Lane Departure Warning)	–	–	○ ¹⁾	○ ¹⁾	○ ^{1,2)}
Toter-Winkel-Assistent BSI (Blind Spot Information)	–	–	○ ¹⁾	○ ¹⁾	○ ^{1,2)}
TSA (Trailer Stability Assist), Anhänger-Stabilisierungsprogramm	•	•	•	•	•
Verkehrszeichenerkennung TSR (Traffic Sign Recognition)	–	–	○ ¹⁾	○ ¹⁾	○ ^{1,2)}
Funktion					
Anschluss zum Verbinden externer Audioquellen: AUX-IN / USB-IN	•	•	–	–	–
Anschluss zum Verbinden externer Audioquellen: 2x USB-IN / HDMI-Anschluss	–	–	•	•	•
Außenspiegel an der Beifahrerseite mit Kippfunktion beim Einlegen des Rückwärtsganges	–	–	•	•	•
Außenspiegel, elektrisch verstellbar / beheizbar / anklappbar	• / • / –	• / • / –	• / • / •	• / • / •	• / • / •
Bluetooth® Freisprecheinrichtung mit Sprachsteuerung	–	•	•	•	•
Coming-/Leaving-Home Begleitleuchtfunktion	•	•	•	•	•
Elektrische Heckklappenbedienung	–	–	–	–	•
Fahrersitz / Beifahrersitz höhenverstellbar	• / –	• / –	• / –	• / •	• / •
Fensterheber hinten, elektrisch bedienbar / mit Auf-/Abwärtsautomatik	• / –	• / –	• / •	• / •	• / •
Fensterheber vorn, elektrisch bedienbar mit Auf-/Abwärtsautomatik	•	•	•	•	•
Getränkehalter, vorn und hinten	•	•	•	•	•
Innenspiegel automatisch abblendend	–	–	•	•	•
Lenkrad, höhen- und weitenverstellbar	•	•	•	•	•
Sitzheizung (Fahrer- und Beifahrersitz)	–	•	•	•	•
Smart Entry & Start (schlüsselloses Zugangssystem)	–	–	–	–	•
Zentralverriegelung, fernbedienbar mit Blinkerbestätigung / Komfortschließung	• / –	• / –	• / •	• / •	• / •
Interieur					
12-Volt-Steckdose in Armaturentafel / in Mittelkonsole / im Gepäckraum	• / • / •	• / • / •	• / • / •	• / • / •	• / • / •
Armaturenbrettleiste (Carbon-Design / Aluminium-Design)	• / –	• / –	– / •	– / •	– / •
Audio- und Infotainmentsystem					
- Radio mit CD-Spieler (MP3-fähig) und geschwindigkeitsabhängiger Lautstärkeregelung	–	•	–	–	–
- Honda CONNECT (7-Zoll-Touchscreen Infotainmentsystem, AM/FM/DAB+, Internetradio, aha™ App-Integration, Internet-Browser)	–	–	•	–	–
- Honda CONNECT Navigation (7-Zoll-Touchscreen Infotainmentsystem inkl. Garmin Navigationsfunktion und CD-Player (MP3-fähig), AM/FM/DAB+, Internetradio, aha™ App-Integration, Internet-Browser)	–	–	○	•	•

• Serienausstattung ○ Option – nicht verfügbar Z Zubehör

1) In Verbindung mit Fahrerassistenzpaket
2) In Verbindung mit Honda SENSING

Ausstattung

	S	Comfort	Elegance	Lifestyle	Executive
	2.0 i-VTEC® 2WD / 4WD	2.0 i-VTEC® 2WD / 4WD 1.6 i-DTEC® 2WD	2.0 i-VTEC® 2WD / 4WD 1.6 i-DTEC® 2WD / 4WD	2.0 i-VTEC® 4WD 1.6 i-DTEC® 2WD / 4WD	2.0 i-VTEC® 4WD 1.6 i-DTEC® 4WD
Interieur					
Brillenablagefach in Dachkonsole / mit Innenraumspiegel	• / –	• / –	• / •	• / •	– / –
Einstiegsschutzleisten Edelstahl	Z	Z	Z	Z	•
Fahrsitz 8-fach elektrisch einstellbar (mit Memory Funktion)	–	–	–	–	•
Gepäckraumabdeckung	–	•	•	•	•
Handschuhfach, beleuchtet	–	–	•	•	•
Klimatisierungsautomatik mit Zwei-Zonen-Regelung / Lüftungsauslässe hinten	– / –	• / –	• / •	• / •	• / •
Kopfstützen, hinten	•	•	•	•	•
Kraftstoffreserveleuchte	•	•	•	•	•
Lautsprecher vorn und hinten / Hochtöner vorn / Subwoofer	• / – / –	• / – / –	• / • / –	• / • / •	• / • / •
Leder-Innenausstattung	–	–	–	–	•
Lederlenkrad und Lederschaltknäuf ³⁾	–	–	•	•	•
Lendenwirbelstütze Beifahrersitz (elektrisch)	–	–	–	•	•
Lendenwirbelstütze Fahrersitz (elektrisch)	•	•	•	•	•
Make-up-Spiegel für Fahrer und Beifahrer, mit Abdeckung / beleuchtet	• / –	• / –	• / •	• / •	• / •
Mittelarmlehne hinten, ausklappbar mit Getränkehaltern	•	•	•	•	•
Mittelarmlehne vorn verstellbar mit Ablagefach	•	•	•	•	•
Mittelkonsole mit Ablagefach	•	•	•	•	•
Multifunktionslenkrad	–	•	•	•	•
Multiinformationsdisplay mit Wartungsintervallanzeige (i-MID)	•	•	•	•	•
Panorama-Glasdach mit elektrisch bedienbarem Sonnenschutzrollo	–	–	–	–	•
Rücksitzbanksystem „Easy-fold-down“ (60:40)	•	•	•	•	•
Rücksitzlehnen neigungsverstellbar	•	•	•	•	•
Sitzbezüge in Alcantara-Lederdesign Ausführung	–	–	–	•	–
Sitzlehentaschen (Fahrer- und Beifahrersitz)	•	•	•	•	•
Verzurrösen im Gepäckraum	•	•	•	•	•
Vordersitze mit Schleudertrauma-Schutz System	•	•	•	•	•
Beleuchtung					
Ambientebeleuchtung, vorn	•	•	•	•	•
Ambientebeleuchtung im Fußraum und Türverkleidung, vorn	–	–	–	•	•
Innenraumbeleuchtung mit Abschaltverzögerung	•	•	•	•	•
Kofferraumbeleuchtung	•	•	•	•	•
Leseleuchten, vorn	•	•	•	•	•
Exterieur					
Außenspiegel (asphärisch) in Wagenfarbe lackiert	•	•	•	•	•
Colorverglasung	•	•	•	•	•
Dachantenne Shark Fin	•	•	•	•	•
Dachreling, integriert	Z	Z	•	•	•
Oberer Stoßfänger in Wagenfarbe lackiert	•	•	•	•	•
Privacy Glass (abgedunkelte Scheiben hinten)	–	–	•	•	•

• Serienausstattung ○ Option – nicht verfügbar Z Zubehör

³⁾ Nicht in Verbindung mit 9-Gang-Automatik

Ausstattung

	S	Comfort	Elegance	Lifestyle	Executive
	2.0 i-VTEC® 2WD / 4WD	2.0 i-VTEC® 2WD / 4WD 1.6 i-DTEC® 2WD	2.0 i-VTEC® 2WD / 4WD 1.6 i-DTEC® 2WD / 4WD	2.0 i-VTEC® 4WD 1.6 i-DTEC® 2WD / 4WD	2.0 i-VTEC® 4WD 1.6 i-DTEC® 4WD
Exterieur					
Scheibenwischer vorn und hinten, mit Intervallschaltung und Rückfahrfunktion	•	•	•	•	•
Scheinwerferwaschanlage mit Wischwasser-Füllstandssignal	–	•	•	•	•
Seitenblinker in den Außenspiegeln integriert	•	•	•	•	•
Xenon-Scheinwerfer für Abblendlicht (mit automatischer Leuchtweitenregelung)	–	–	–	•	•
Bereifung					
17-Zoll-Leichtmetallfelgen Standard / Berlina Black	• / –	• / –	– / •	– / –	– / –
18-Zoll-Leichtmetallfelgen	Z	○	○	•	•
Sonderausstattungen					
5-Gang Automatikgetriebe (mit Schaltwippen am Lenkrad) für 4WD Benziner	○	–	○	○	○
9-Gang Automatikgetriebe (mit Schaltwippen am Lenkrad) für 4WD Diesel	–	–	○	○	○
Aero-Paket: Aero Sportstoßstange vorn, Aero Sportstoßstange hinten, aerodynamisches Seitentrittbrett und Dachspoiler in Wagenfarbe lackiert	Z	○	○	○	○
Anhängerkupplung mit abnehmbarem Kugelkopf (ohne Dauerstrom-Anschlusskabel)	Z	○	○	○	○
Black Edition-Paket: Front Grill in Crystal Black & Chrome finish, Unterfahrschutz für vorne und hinten in Crystal Black, schwarze Parksensoren hinten, Seitentrittbretter aerodynamisch, Dachspoiler in Crystal Black, Elegance Fußmatten mit „Black Edition“ Emblem auf den vorderen Matten, Schriftzug „Black Edition“ in Chrom schwarz an der Heckklappe. Erhältlich für die Lackfarben Crystal Black Pearl sowie White Orchid Pearl. Nicht erhältlich für Modelle mit Honda Sensing.	Z	Z	○	○	○
Cargo-Paket: Kofferraum-Ordnungssystem, Ladekantenschutz für den oberen Bereich der hinteren Stoßstange und Ladekantenschutz für Gepäckraum innen	Z	○	○	○	○
Chrom-Paket: Frontgrill in Chrom-Dekor, Auspuffblende oval, Chrom-Dekorleiste für Seitentür (4-teiliger Satz) und Chrom-Abschlussleiste für Heckklappe	Z	○	○	○	○
Convenience-Paket: Seiten-/Türschutzleisten (4-teiliger Satz), Schmutzfänger vorn/hinten, Edelstahl Türeinstiegsschutzleisten mit CR-V Schriftzug (4-teiliger Satz) und Kofferraumwanne mit CR-V Logo	Z	○	○	○	–
Fahrerassistenz-Paket: Ausparkassistent CTM (Cross Traffic Monitor), Fernlichtassistent HSS (High Beam Support System), Kollisionswarnsystem FCW (Front Collision Warning), Spurhalteassistent LDW (Lane Departure Warning), Toter-Winkel-Assistent BSI (Blind Spot Information), Verkehrszeichenerkennung TSR (Traffic Sign Recognition)	–	–	○	○	○
Honda CONNECT Navigation: 7-Zoll-Touchscreen-Infotainmentsystem inkl. Garmin Navigationsfunktion und CD-Player (MP3-fähig), AM/FM/DAB+, Internetradio, aha™ App-Integration, Internet-Browser	–	–	○	•	•
Honda SENSING: Aktiver Spurhalteassistent LKAS (Lane Keeping Assist System), Ausparkassistent CTM (Cross Traffic Monitor), Intelligente Adaptive Geschwindigkeitsregelung i-ACC (Intelligent Adaptive Cruise Control), Kollisionswarnsystem FCW (Front Collision Warning), Präventives Fahrerassistenzsystem CMBS (Collision Mitigation Brake System), Spurhalteassistent LDW (Lane Departure Warning), Toter-Winkel-Assistent BSI (Blind Spot Information), Verkehrszeichenerkennung TSR (Traffic Sign Recognition)	–	–	–	–	○
Lederausstattung Midnight Black / Mokka Brown / Bordeaux Red / Black Edition	–	–	○	–	–
18-Zoll-Leichtmetall-Kompletttradsatz Design „Hydra“ (ersetzt Standard-Bereifung)	Z	○	○	–	–
19-Zoll-Leichtmetall-Kompletttradsatz Design „Vega“ (ersetzt Standard-Bereifung)	Z	○	○	○	○
Metallic-/Pearl-Lackierung (gemäß Farbangebot)	○	○	○	○	○
Standheizung inkl. EasyStart+-Fernbedienung	Z	○	○	○	○

• Serienausstattung ○ Option – nicht verfügbar Z Zubehör

Technische Daten

		2.0 i-VTEC® 2WD 17"	2.0 i-VTEC® 4WD 17"	2.0 i-VTEC® 4WD 18"	1.6 i-DTEC® 2WD 17"	1.6 i-DTEC® 2WD 18"	1.6 i-DTEC® 4WD 17"	1.6 i-DTEC® 4WD 18"
Motor								
Bauart		Vierzylinder-Reihenmotor, 16 Ventile über eine obenliegende Nockenwelle gesteuert (SOHC) Leichtmetall-Motorblock und -Zylinderkopf, variable Ventilsteuerung i-VTEC®			Vierzylinder-Reihenmotor, 16 Ventile über zwei obenliegende Nockenwellen gesteuert (DOHC) Leichtmetall-Motorblock und -Zylinderkopf, Abgasturbolader, Ladeluftkühlung			
Hubraum	cm³	1.997			1.597			
Bohrung x Hub	mm	81 x 96,9			76 x 88			
Verdichtungsverhältnis		10,6:1			16:1			
Max. Leistung (80/1269/EWG)	kW (PS) bei min ⁻¹	114 (155) / 6.500			88 (120) / 4.000		118 (160) / 4.000	
Max. Drehmoment	Nm bei min ⁻¹	192 / 4.300			300 / 2.000		350 / 2.000	
Kraftstoffeinspritzung		PGM-FI			Common Rail Diesel Direkteinspritzung			
Abgasreinigungssystem		3-Wege-Katalysator			Katalysator, Dieselpartikelfilter			
Abgasnorm		EURO 6						
Kraftstoffverbrauch								
Kraftstoffart		Super bleifrei (95 ROZ)			Diesel ¹⁾			
Verbrauch in Liter / 100 km ²⁾					Schaltgetriebe / Automatik			
Städtisch	Liter	8,9 / –	9,3 / 10,0	9,4 / 10,1	4,6 / –	4,8 / –	5,3 / 5,6	5,5 / 6,0
Außerstädtisch	Liter	6,2 / –	6,3 / 6,0	6,5 / 6,2	4,2 / –	4,4 / –	4,7 / 4,8	4,7 / 4,9
Kombiniert	Liter	7,2 / –	7,4 / 7,5	7,6 / 7,7	4,4 / –	4,5 / –	4,9 / 5,1	5,1 / 5,3
CO ₂ -Emission	g/km	168 / –	173 / 175	177 / 179	115 / –	119 / –	129 / 134	133 / 139
Energieeffizienzklasse ⁵⁾		D	D	D	A	A	A / A	A / B
Fahrleistungen								
		Schaltgetriebe / Automatik						
Höchstgeschwindigkeit	km/h	190 / –	190 / 182	190 / 182	182	182	202 / 197	202 / 197
Beschleunigung 0-100 km/h	s	10,0 / –	10,2 / 12,3	10,2 / 12,3	11,2	11,2	9,6 / 10,0	9,9 / 10,4
Fahrwerk								
Vorderachse		McPherson-Einzelradaufhängung mit Stabilisator						
Hinterachse		Double-Wishbone-Einzelradaufhängung mit Stabilisator						
Lenkung		Elektrische Zahnstangenservolenkung (EPS)						
Bereifung								
17-Zoll-Felgen		225/65 R17	225/65 R17	–	225/65 R17	–	225/65 R17	–
18-Zoll-Felgen		–	–	225/60 R18	–	225/60 R18	–	225/60 R18
Bremsen								
Bauart		Vierkanal-ABS mit elektronischer Bremskraftverteilung (EBD) und Bremsassistent						
Bremsen, vorn		Scheiben, Ø= 293 mm, innenbelüftet						
Bremsen, hinten		Scheiben, Ø= 302 mm						

1) Die Verwendung von BIO-Diesel ist nicht möglich.

2) Alle Werte beziehen sich auf das Basismodell mit dessen Serienausstattung. Die angegebenen Werte beziehen sich nicht auf ein einzelnes Fahrzeug und sind nicht Bestandteil des Angebots, sondern dienen allein dem Zweck des Vergleichs zwischen verschiedenen Fahrzeugtypen. Die Verbrauchsermittlung erfolgte nach dem vorgeschriebenen EU-Messverfahren RL 715/2007/EG (EURO-5 / EURO-6) in der gegenwärtigen Fassung. Von dem Basismodell abweichende Ausstattung kann zu verändertem Leergewicht führen, welches Höchstgeschwindigkeit, Beschleunigungszeit, Kraftstoffverbrauch und CO₂-Emission beeinflusst. Der Kraftstoffverbrauch und die CO₂-Emissionen eines Fahrzeuges hängen aber nicht nur von der effizienten Ausnutzung des Kraftstoffes durch fortschrittliche Technik ab, sondern werden auch vom Fahrverhalten und von nicht technischen Faktoren beeinflusst wie etwa Umwelteinflüssen, Straßen- und Verkehrsverhältnissen sowie dem Fahrzeugzustand. CO₂ ist das für die Erderwärmung hauptsächlich verantwortliche Treibhausgas.

Informationen zum offiziellen Kraftstoffverbrauch und den offiziellen spezifischen CO₂-Emissionen neuer Personenkraftwagen können dem „Leitfaden über den Kraftstoffverbrauch und die CO₂-Emissionen neuer Personenkraftwagen“ entnommen werden, der an allen Verkaufsstellen und bei der DAT Deutsche Automobil Treuhand GmbH, Hellmuth-Hirth-Straße 1, D-73760 Ostfildern unentgeltlich erhältlich ist.

5) Die Energieeffizienzklasse wird auf der Grundlage der gemessenen CO₂-Emissionen und unter Berücksichtigung der Masse des Fahrzeugs ermittelt.

Technische Daten

		2.0 i-VTEC® 2WD 17"	2.0 i-VTEC® 4WD 17"	2.0 i-VTEC® 4WD 18"	1.6 i-DTEC® 2WD 17"	1.6 i-DTEC® 2WD 18"	1.6 i-DTEC® 4WD 17"	1.6 i-DTEC® 4WD 18"
Abmessungen								
Länge	mm	4.605						
Breite (inkl. Außenspiegel)	mm	1.820 (2.096)						
Höhe inkl. Antenne	mm	1.685						
Radstand	mm	2.630						
Spur vorn/hinten	mm	1.585/1.595	1.585/1.590	1.585/1.590	1.585/1.595	1.585/1.595	1.585/1.590	1.585/1.590
Sitzplätze		5						
Karosseriewendekreis	m	11,9	11,7	11,7	11,9	11,9	11,7	11,7
Lenkradumdrehungen	(Anschl. - Anschl.)	2,94						
Kofferraumvolumen nach VDA-Norm	Liter	589						
Rücksitze versenkt, bis Fensterunterkante / Dach	Liter	1.146 / 1.669		1.146 / 1.669 (1.627 bei Executive)	1.146 / 1.669		1.146 / 1.669 (1.627 bei Executive)	
Tankvolumen	Liter	58						
Bodenfreiheit	mm	155	165		155		165	
Gewichte								
		Schaltgetriebe / Automatikgetriebe						
Leergewicht ³⁾	kg	1531 / –	1.592 / 1.614	1.588 / 1.614	1.615 / –	1.615 / –	1.700 / 1.728	1.700 / 1.728
Zulässiges Gesamtgewicht	kg	1.960 / –	2.075 / 2.100	2.075 / 2.100	2.100 / –	2.100 / –	2.170 / 2.200	2.170 / 2.200
Zuladung	kg	429 / –	483 / 486	483 / 486	485 / –	485 / –	470 / 472	470 / 472
Anhängelast (gebremst)	kg	1.700 / –	1.700 / 1.500	1.700 / 1.500	1.700 / –	1.700 / –	2.000 / 1.500	2.000 / 1.500
Anhängelast (ungebremst)	kg	600 / –	600 / 600	600 / 600	600 / –	600 / –	600 / 600	600 / 600
Stützlast ⁴⁾	kg	100	100	100	100	100	100	100
Dachlast	kg	80	80	80	80	80	80	80
Antriebsart								
		Vorderradantrieb	elektronisch zuschaltender Allradantrieb (Real Time AWD)		Vorderradantrieb		elektronisch zuschaltender Allradantrieb (Real Time AWD)	
Kraftübertragung								
		Schaltgetriebe / Automatikgetriebe						
1. Gang		3,642 / –	3,642 / 2,785	3,642 / 2,785	3,642 / –	3,642 / –	3,933 / 4,713	3,933 / 4,713
2. Gang		1,884 / –	1,884 / 1,684	1,884 / 1,684	1,884 / –	1,884 / –	2,037 / 2,842	2,037 / 2,842
3. Gang		1,236 / –	1,236 / 1,128	1,236 / 1,128	1,179 / –	1,179 / –	1,250 / 1,909	1,250 / 1,909
4. Gang		0,976 / –	0,976 / 0,772	0,976 / 0,772	0,869 / –	0,869 / –	0,928 / 1,382	0,928 / 1,382
5. Gang		0,791 / –	0,791 / 0,592	0,791 / 0,592	0,705 / –	0,705 / –	0,777 / 1,000	0,777 / 1,000
6. Gang		0,647 / –	0,647 / –	0,647 / –	0,592 / –	0,592 / –	0,653 / 0,808	0,653 / 0,808
7. Gang							– / 0,699	– / 0,699
8. Gang							– / 0,580	– / 0,580
9. Gang							– / 0,480	– / 0,480
Rückwärtsgang		3,583 / –	3,583 / 2,000	3,583 / 2,000	3,673 / –	3,673 / –	4,008 / 3,830	4,008 / 3,830
Achsübersetzung		5,333 / –	5,333 / 4,437	5,333 / 4,437	4,352 / –	4,352 / –	4,111 / 3,734	4,111 / 3,734

Angaben über technische Daten, Lieferumfang, Aussehen und Maße der Fahrzeuge entsprechen den zum Zeitpunkt der Drucklegung vorhandenen Kenntnissen und beziehen sich auf die deutsche Spezifikation.

3) Angegeben ist das Minimalgewicht, das tatsächliche Leergewicht kann je nach Ausstattung auch höher sein. Leergewicht gemessen nach 92/21 EG, d.h. einschließlich 75 kg für Fahrer und Gepäck.


4) Stützlast sollte nicht überschritten werden, wenn der Anhänger voll beladen ist.

> Polster


Stoff Schwarz
für alle Modelle außer
Lifestyle und Executive

Alcantara-Lederdesign
nur bei Ausstattungsvariante
Lifestyle


Lederausstattung
erhältlich für die Ausstattungsvariante
Executive




Schwarz



Schwarz




Beige



Schwarz

Lederausstattung
optional erhältlich für die Ausstattungsvariante
Elegance



Midnight Black



Mokka Brown



Bordeaux Red



Black Edition

> Abmessungen



4.605 mm



1.685 mm

1.820 mm



2.096 mm inkl. Außenspiegel

> Farben

In Einklang mit der Flexibilität des CR-V bieten wir Ihnen attraktive Farben,
mit der Sie Ihrer Persönlichkeit Ausdruck verleihen können.

Polished Metal Metallic¹⁾



Crystal Black Pearl



White Orchid Pearl¹⁾



Golden Brown Metallic



Lunar Silver Metallic¹⁾



Rallye Red¹⁾



Passion Red Pearl



Twilight Blue Metallic



Urban Titanium Metallic



¹⁾ Nur in Kombination mit schwarzer Innenausstattung erhältlich.



BLUE SKIES FOR
OUR CHILDREN



Ihr Honda Vertragshändler berät Sie gerne.

Weitere Informationen erhalten Sie auch von der Honda Kundenbetreuung
unter Telefon 069/83006-0 oder im Internet unter www.honda.de.

Sämtliche in dieser Preisliste enthaltenen Angaben entsprechen den zum Zeitpunkt der Drucklegung vorliegenden Informationen und dienen nur der Vorabinformation. Mögliche Farbabweichungen von Original-Fahrzeugfarben sind drucktechnisch bedingt. Die abgebildeten Produkte entsprechen dem Angebot und dem Ausstattungsumfang für die Bundesrepublik Deutschland. Die in dieser Preisliste abgebildeten Fahrzeuge sind teilweise mit Zusatzausstattung gegen Mehrpreis ausgerüstet und nicht alle Modellversionen sind in dieser Preisliste enthalten. Änderungen von technischen Spezifikationen und des Ausstattungsumfanges bleiben vorbehalten. Bitte besprechen Sie vor dem Fahrzeugkauf alle Details mit Ihrem Honda Vertragshändler.